




Муниципальное казенное общеобразовательное учреждение
средняя общеобразовательная школа села Русский Турек
Уржумского района Кировской области

<p>«Рассмотрено» на заседании педсовета Протокол № 1 от «31» августа 2023 г.</p>	<p>«Согласовано» Заместитель директора по УВР МКОУ СОШ с. Русский Турек  Морозова Н.Ф.</p>	<p>«Утверждаю» Директор МКОУ СОШ с. Русский Турек Кировской области Попова Л.В.  Приказ № 40/ОД от «31» августа 2023 г.</p> 
---	--	---

**Дополнительная общеобразовательная
общеразвивающая программа
естественно-научной направленности
«Практическая биология»**

для 5-6 класса с использованием
оборудования центра «Точка роста»
на 2023 – 2024 учебный год

Составитель программы:
Романова Ирина Анатольевна,
учитель биологии

Пояснительная записка

Современный учебный процесс направлен не столько на достижение результатов в области предметных знаний, сколько на личностный рост ребенка. Обучение по новым образовательным стандартам предусматривает организацию внеурочной деятельности, которая способствует раскрытию внутреннего потенциала каждого ученика, развитие и поддержание его таланта.

Одним из ключевых требований к биологическому образованию в современных условиях и важнейшим компонентом реализации ФГОС является овладение учащимися практическими умениями и навыками, проектно – исследовательской деятельностью. Программа «Практическая биология» направлена на формирование у учащихся 5,6 классов интереса к изучению биологии, развитие практических умений, применение полученных знаний на практике, подготовка учащихся к участию в олимпиадном движении.

На дополнительных занятиях по биологии в 5,6 классах закладываются основы многих практических умений школьников, которыми они будут пользоваться во всех последующих курсах изучения биологии. Количество практических умений и навыков, которые учащиеся должны усвоить на уроках «Биологии» в 5,6 классах достаточно велико, поэтому внеурочная деятельность будет дополнительной возможностью для закрепления и отработки практических умений учащихся.

Программа способствует ознакомлению с организацией коллективного и индивидуального исследования, обучению в действии, позволяет чередовать коллективную и индивидуальную деятельность. Теоретический материал включает в себя вопросы, касающиеся основ проектно-исследовательской деятельности, знакомства со структурой работы.

Цель и задачи программы

Цель: создание условий для успешного освоения учащимися практической составляющей школьной биологии и основ исследовательской деятельности.

Задачи:

- ✓ Формирование системы научных знаний о системе живой природы и начальных представлений о биологических объектах, процессах, явлениях, закономерностях;
- ✓ приобретение опыта использования методов биологической науки для проведения несложных биологических экспериментов;
- ✓ развитие умений и навыков проектно – исследовательской деятельности;
- ✓ подготовка учащихся к участию в олимпиадном движении;
- ✓ формирование основ экологической грамотности.

При организации образовательного процесса необходимо обратить внимание на следующие аспекты:

- ✓ создание портфолио ученика, позволяющее оценивать его личностный рост;
- использование личностно-ориентированных технологий (технология развития критического мышления, технология проблемного обучения, технология обучения в сотрудничестве, метод проектов);
- ✓ организация проектной деятельности школьников и проведение мини-конференций, позволяющих школьникам представить индивидуальные (или групповые) проекты по выбранной теме.

Формы проведения занятий:

практические и лабораторные работы, экскурсии, эксперименты, наблюдения, коллективные и индивидуальные исследования, самостоятельная работа, консультации, проектная и исследовательская деятельность, в том числе с использованием ИКТ.

Методы контроля: защита исследовательских работ, мини-конференция с презентациями, доклад, выступление, презентация, участие в конкурсах исследовательских работ, олимпиадах.

Требования к уровню знаний, умений и навыков по окончанию реализации программы:

- ✓ иметь представление об исследовании, проекте, сборе и обработке информации, составлении доклада, публичном выступлении;
- ✓ знать, как выбрать тему исследования, структуру исследования;
- ✓ уметь видеть проблему, выдвигать гипотезы, планировать ход исследования, давать определения понятиям, работать с текстом, делать выводы;
- ✓ уметь работать в группе, прислушиваться к мнению членов группы, отстаивать собственную точку зрения;
- ✓ владеть планированием и постановкой биологического эксперимента.

Ожидаемые результаты

Личностные результаты:

- ✓ знания основных принципов и правил отношения к живой природе;
- ✓ развитие познавательных интересов, направленных на изучение живой природы;
- ✓ Развитие интеллектуальных умений (доказывать, строить рассуждения, анализировать, сравнивать, делать выводы и другое);
- ✓ эстетического отношения к живым объектам.

Метапредметные результаты:

- ✓ овладение составляющими исследовательской и проектной деятельности: умение видеть проблему, ставить вопросы, выдвигать гипотезы, давать определения понятиям, классифицировать, наблюдать, проводить эксперименты, делать выводы и заключения, структурировать материал, объяснять, доказывать, защищать свои идеи;
- ✓ умение работать с разными источниками биологической информации, анализировать и оценивать информацию, преобразовывать информацию из одной формы в другую;
- ✓ умение адекватно использовать речевые средства для дискуссии и аргументации своей позиции, сравнивать разные точки зрения, аргументировать свою точку зрения, отстаивать свою позицию.

Предметные результаты:

1. В познавательной (интеллектуальной) сфере:

выделение существенных признаков биологических объектов и процессов;

- ✓ классификация — определение принадлежности биологических объектов к определенной систематической группе;
- ✓ объяснение роли биологии в практической деятельности людей;
- ✓ сравнение биологических объектов и процессов, умение делать выводы и умозаключения на основе сравнения;
- ✓ умение работать с определителями, лабораторным оборудованием;
- ✓ овладение методами биологической науки: наблюдение и описание биологических объектов и процессов; постановка биологических экспериментов и объяснение их результатов.

2. В ценностно-ориентационной сфере:

- ✓ знание основных правил поведения в природе;
 - ✓ анализ и оценка последствий деятельности человека в природе.
3. В сфере трудовой деятельности:
- ✓ знание и соблюдение правил работы в кабинете биологии;
 - ✓ соблюдение правил работы с биологическими приборами и инструментами.
4. В эстетической сфере:
- ✓ овладение умением оценивать с эстетической точки зрения объекты живой природы.

Содержание программы

Введение. План работы и техника безопасности при выполнении лабораторных работ.

Раздел 1. Лаборатория Левенгука (5 часов)

Методы научного исследования. Лабораторное оборудование и приборы для научных исследований. История изобретения микроскопа, его устройство и правила работы. Техника приготовления временного микропрепарата. Рисуем по правилам: правила биологического рисунка.

Практические и лабораторные работы:

Устройство микроскопа

Приготовление и рассматривание микропрепаратов

Зарисовка биологических объектов

Проектно-исследовательская деятельность:

Мини - исследование «Микромир» (работа в группах с последующей презентацией).

Раздел 2. Практическая ботаника (8 часов)

Фенологические наблюдения. Ведение дневника наблюдений. Гербарий: оборудование, техника сбора, высушивания и монтировки. Правила работа с определителями (теза, антитеза). Морфологическое описание растений по плану. Редкие и исчезающие растения Московской области.

Практические и лабораторные работы:

Морфологическое описание растений

Определение растений по гербарным образцам и в безлиственном состоянии

Монтировка гербария

Проектно-исследовательская деятельность:

Создание каталога «Видовое разнообразие растений пришкольной территории»

Проект «Редкие растения Кировской области»

Раздел 3. Практическая зоология (8 часов)

Знакомство с системой живой природы, царствами живых организмов. Отличительные признаки животных разных царств и систематических групп. Жизнь животных: определение животных по следам, продуктам жизнедеятельности. Описание внешнего вида животных по плану. О чем рассказывают скелеты животных (палеонтология). Пищевые цепочки. Жизнь животных зимой. Подкормка птиц.

Практические и лабораторные работы:

Работа по определению животных

Составление пищевых цепочек

Определение экологической группы животных по внешнему виду

Фенологические наблюдения «Зима в жизни растений и животных»

Проектно-исследовательская деятельность:

Мини - исследование «Птицы на кормушке»

Проект «Красная книга животных Кировской области»

Раздел 4. Биопрактикум (12 часов)

Учебно -исследовательская деятельность. Как правильно выбрать тему, определить цель и задачи исследования. Какие существуют методы исследований. Правила оформления

результатов. Источники информации (библиотека, интернет-ресурсы). Как оформить письменное сообщение и презентацию. Освоение и отработка методик выращивания биокультур. Выполнение самостоятельного исследования по выбранному модулю. Представление результатов на конференции. Отработка практической части олимпиадных заданий с целью диагностики полученных умений и навыков.

Практические и лабораторные работы:

Работа с информацией (посещение библиотеки)

Оформление доклада и презентации по определенной теме

Проектно-исследовательская деятельность:

Модуль «Физиология растений»

Движение растений

Влияние стимуляторов роста на рост и развитие растений

Прорастание семян

Влияние прищипки нарост корня

Модуль «Микробиология»

Выращивание культуры бактерий и простейших

Влияние фитонцидов растений на жизнедеятельность бактерий

Модуль «Микология»

Влияние дрожжей на укоренение черенков

Модуль «Экологический практикум»

Определение степени загрязнения воздуха методом биоиндикации

Определение запыленности воздуха в помещениях

Тематический план

Название раздела	Количество часов
Введение	1
Лаборатория Левенгука	5
Практическая ботаника	8
Практическая зоология	8
Биопрактикум	12
Итого	34

Календарно-тематическое планирование

Дата	№ п/п	Тема занятий	Форма проведения
сентябрь	1	Вводный инструктаж по ТБ при проведении Лабораторных работ.	Беседа
Лаборатория Левенгука (5 часов)			
сентябрь	2	Приборы для научных исследований. Лабораторное оборудование	Практическая работа «Изучение приборов для научных исследований лабораторного оборудования»
сентябрь	3	Знакомство с устройством микроскопа.	Практическая работа «Изучение устройства увеличительных приборов»
сентябрь	4-5	Техника биологического рисунка Приготовления микропрепаратов	Лабораторный практикум «Приготовление и рассматривание микропрепаратов. Зарисовка биологических объектов».
сентябрь	6	Мини-исследование «Микромир»	Рассматривание клеток организмов на готовых микропрепаратах с использованием цифрового микроскопа»
Практическая ботаника (8 часов)			
октябрь	7	Фенологические наблюдения «Осень в жизни растений»	Экскурсия
октябрь	8	Техника сбора, высушивания и монтировки гербария	Практическая работа «Техника сбора, высушивания и монтировки гербария»
октябрь	9	Определяем и классифицируем	Практическая работа «Определение растений по гербарным образцам».
октябрь	10	Морфологическое описание растений	Практическая работа «Морфологическое описание растений (работа с информационными карточками).
ноябрь	11	Определение растений в безлиственном состоянии	Практическая работа «Определение растений в безлиственном состоянии».
ноябрь	12-13	Создание каталога «Видовое разнообразие растений пришкольной территории»	Проектная деятельность
декабрь	14	Редкие растения Кировской области	Проектная деятельность
Практическая зоология (8 часов)			
декабрь	15	Система животного мира	Творческая мастерская
декабрь	16	Определяем и классифицируем	Практическая работа по определению животных
декабрь	17	Определяем животных по следам и контуру	Практическая работа «Определение животных по следам и контуру»

декабрь	18	Определение экологической группы животных по внешнему виду	Лабораторный практикум «Определение экологической группы животных по внешнему виду».
январь	19	Практическая орнитология. Мини-исследование «Птицы на кормушке»	Работа в группах: исследование «Птицы на кормушке». Составление пищевых цепочек
январь	20-21	Проект «Красная книга Кировской области »	Проектная деятельность
февраль	22	Фенологические наблюдения «Зима в жизни растений и животных»	Экскурсия «Фенологическинаблюдения «Зима в жизни растенийи животных».
Биопрактикум (12 часов)			
февраль	23	Как выбрать тему для исследования. Постановка целей и задач.	Теоретическое занятие
февраль	24	Источники информации	Практическая работа
февраль	25	Как оформить результаты исследования	Теоретическое занятие
март	26	Физиология растений	Исследовательская деятельность : Движение растений. Влияние стимуляторов роста на рост и развитие растений.
март	27	Физиология растений	Исследовательская деятельность: : Проращивание семян. Влияние прищипки на рост корня.
март	28	Микробиология	Исследовательская деятельность: Выращивание культуры бактерий и простейших. Влияние фитонцидов растений на жизнедеятельность бактерий.
апрель	29	Микология	Исследовательская деятельность: Влияние дрожжей на укоренение черенков.
апрель	30	Экологический практикум.	Исследовательская деятельность: Определение степени загрязнения воздуха методом биоиндикации.
апрель	31	Экологический практикум.	Исследовательская деятельность: Определение запыленности воздуха в помещениях.
май	32-33	Подготовка к отчетной конференции	Создание презентаций, докладов
май	34	Отчетная конференция	Презентация работ
		Итого: 34 часа	

Учебно-методическое обеспечение программы

Методика обучения по программе состоит из сочетания лекционного изложения теоретического материала с наглядным показом иллюстрирующего материала и приемов решения практических задач. Обучающиеся закрепляют полученные знания путем самостоятельного выполнения практических работ. Для развития творческого мышления и навыков аналитической деятельности педагог проводит занятия по презентации творческих и практических работ, мозговые штурмы, интеллектуальные игры.

Материально-техническое обеспечение программы

Организационные условия, позволяющие реализовать содержание дополнительной образовательной программы «Практическая биология» предполагают наличие оборудования центра «Точка роста»:

- цифровая лаборатория по биологии;
- помещения, укомплектованного стандартным учебным оборудованием и мебелью (доска, парты, стулья, шкафы, электрообеспечение, раковина с холодной водопроводной водой);
- микроскоп цифровой;
- комплект посуды и оборудования для ученических опытов;
- комплект гербариев демонстрационный;
- комплект коллекции демонстрационный (по разным темам);
- мультимедийного оборудования (компьютер, ноутбук, проектор, флэш- карты, экран, средства телекоммуникации (локальные школьные сети, выход в интернет).

Дидактическое обеспечение предполагает наличие текстов разноуровневых заданий, тематических тестов по каждому разделу темы, инструкций для выполнения практических работ.

Литература

1. Дольник В.Р. Вышли мы все из природы. Беседы о поведении человека в компании птиц, зверей и детей. — М.: БШКАРКЕ88, 1996.
3. Лесные травянистые растения. Биология и охрана: справочник. - М.: Агропромиздат, 1988.
4. Петров В.В. Растительный мир нашей Родины: кн. для учителя. -2-е изд., доп. — М.: Просвещение, 1991.
5. Самкова В.А. Мы изучаем лес. Задания для учащихся 3— 5 классов //Биология в школе. - 2003. - № 7; 2004. - № 1, 3, 5, 7.
6. Чернова Н.М. Лабораторный практикум по экологии. — М.: Просвещение, 1986.

Интернет-ресурсы

1. <http://www.sci.aha.ru/ATL/ra21c.htm> — биологическое разнообразие России.
2. <http://www.wwf.ru> — Всемирный фонд дикой природы (WWF).
3. <http://edu.seu.ru/metodiques/samkova.htm> — интернет-сайт «Общественные ресурсы образования»
4. <http://www.ecosystema.ru> — экологическое образование детей и изучение природы России.

